



STEADYTEMP®

ΟΔΗΓΙΕΣ ΓΙΑ ΧΡΗΣΗ



 Απαιτείται NFC

ΚΑΤΑΝΟΗΣΗ ΤΩΝ ΣΥΜΒΟΛΩΝ

-  Αριθμός Χώρας
-  Κατασκευαστής
-  Ημερομηνία λήξης
-  Ιατρική συσκευή
-  Προϊόν μίας χρήσης
-  Απόρριψη σε κάδο μπαταριών
-  Αποθήκευση Θερμοκρασίας
-  Τηρείτε τους όρους χρήσεως www.steadytemp.info/ifu
-  Οδηγίες ασφαλείας
-  Πληροφορίες






ΠΡΟΒΛΕΠΟΜΕΝΗ ΧΡΗΣΗ

Το σύστημα SteadyTemp είναι ένα συνεχές κλινικό θερμομέτρο που προορίζεται για τη μέτρηση και την εμφάνιση της θερμοκρασίας του ανθρώπινου σώματος με μέτρηση στη μασχάλη. Το σύστημα SteadyTemp μπορεί να χρησιμοποιηθεί από επαγγελματίες του ιατρικού τομέα σε κλινικά περιβάλλοντα αλλά και από καταναλωτές για φροντίδας στο σπίτι. Προορίζεται για χρήση σε άτομα ηλικίας άνω των 5 ετών.

Το σύστημα αποτελείται από ένα αυτοκόλλητο αισθητήρα και μια εφαρμογή στο κινητό, τα δεδομένα θερμοκρασίας σώματος που μετρώνται από τον αισθητήρα μεταδίδονται μέσω Near-Field-Communication (NFC) και στη συνέχεια εμφανίζεται στην εφαρμογή του κινητού.

Προφυλάξεις

Το σύστημα SteadyTemp δεν πρέπει να χρησιμοποιείται υπό τις ακόλουθες συνθήκες:

-  Καταστάσεις έκτακτης ανάγκης
-  Γνωστή αλλεργία στα συστατικά του δέρματος
-  Πληγές, δερματικές παθήσεις στην περιοχή της εφαρμογής του επιθέματος SteadyTemp




ΟΔΗΓΙΕΣ ΑΣΦΑΛΕΙΑΣ

- Το SteadyTemp δεν προορίζεται για άτομα κάτω των 5 ετών
- Το SteadyTemp δεν υποκαθιστά τη συνάντηση με έναν ιατρό.
- Το έμπλαστρο δεν πρέπει να χρησιμοποιείται από άτομα που δεν είναι σε θέση να χρησιμοποιήσουν σωστά τη συσκευή.
- Μην χρησιμοποιείτε το έμπλαστρο για σκοπούς άλλους από τη μέτρηση της θερμοκρασίας του ανθρώπινου σώματος.
- Μην χρησιμοποιείτε το έμπλαστρο περισσότερες από μία φορές, είναι προϊόν μίας χρήσης.
- Μην εφαρμόζετε το έμπλαστρο σε τραυματισμένο δέρμα
- Μην διπλώνετε ή στρίβετε το έμπλαστρο SteadyTemp.
- Μην χρησιμοποιείτε το έμπλαστρο εάν έχει υποστεί ζημιά.
- Μην επιχειρήσετε να αποσυναρμολογήσετε ή να ανοίξετε το έμπλαστρο.
- Μην φοράτε διαδοχικά έμπλαστρα κάτω από τον ίδιο βραχίονα. Όταν αφαιρείτε ένα έμπλαστρο και ξεκινάτε άλλο, τοποθετήστε το δεύτερο έμπλαστρο στην άλλη πλευρά του σώματος.
- Μην χρησιμοποιείτε το έμπλαστρο κατά την εξέταση MR ή CT.
- Μην πετάτε το έμπλαστρο στα κανονικά οικιακά απορρίμματα.
- Μην πετάτε το έμπλαστρο στη φωτιά, η μπαταρία θα μπορούσε να εκραγεί.
- Μην φοράτε το έμπλαστρο για περισσότερο από 7 ημέρες.
- Αποθηκεύστε το έμπλαστρο μακριά από παιδιά, κατοικίδια ζώα και ηλικιωμένους.



ΟΔΗΓΙΕΣ ΑΣΦΑΛΕΙΑΣ

- Το έμπλαστρο SteadyTemp δεν προορίζεται να χρησιμοποιηθεί από άτομα (συμπεριλαμβανομένων των παιδιών) με μειωμένες σωματικές, αισθητηριακές ή διανοητικές ικανότητες ή έλλειψη εμπειρίας και / ή γνώσης, εκτός εάν έχει δοθεί επίβλεψη ή οδηγίες σχετικά με τη χρήση της συσκευής από υπεύθυνο άτομο για την ασφάλειά τους.
- Τα παιδιά πρέπει να επιβλέπονται για να διασφαλιστεί ότι δεν παίζουν με τη συσκευή.
- Το έμπλαστρο πρέπει να φορεθεί στη σωστή θέση κάτω από το βραχίονα για να εξασφαλιστεί αξιόπιστη ένδειξη θερμοκρασίας.
- Χρησιμοποιήστε το έμπλαστρο μόνο εντός των καθορισμένων συνθηκών λειτουργίας, καθώς η λειτουργία εκτός των καθορισμένων συνθηκών μπορεί να προκαλέσει βλάβη στο έμπλαστρο και να προκαλέσει ασυμφωνίες στην ακρίβεια των μετρήσεων.
- Μην κάνετε εκτεταμένο μπάνιο και μην κολυμπάτε ενώ φοράτε το έμπλαστρο.
- Το έμπλαστρο πρέπει να φυλάσσεται σε ξηρό μέρος και να προστατεύεται από το άμεσο ηλιακό φως.
- Εάν το έμπλαστρο γίνει δυσάρεστο, αφαιρέστε το αμέσως.
- Όταν εφαρμόζεται, το έμπλαστρο μπορεί να προκαλέσει τοπικούς και προσωρινούς ερεθισμούς του δέρματος

 SteadySense GmbH
Kärntnerstraße 518
A-8054 Seiersberg-Pirka

IFU Version: 21_01
Publication date: 21.01.2021

SUPPORT

For questions or problems with the product please contact us via E-Mail: support@steadysense.at

STEADYTEMP®

ΣΥΝΤΟΜΕΣ ΟΔΗΓΙΕΣ ΧΡΗΣΗΣ

Κατεβάστε την εφαρμογή SteadyTemp :



ΧΡΗΣΙΜΕΣ ΠΛΗΡΟΦΟΡΙΕΣ:

•Πριν εφαρμόσετε το έμπλαστρο, πλύνετε με μη λιπαρό σαπούνι και στεγνώστε καλά το δέρμα κάτω από το βραχίονα. Η περιοχή εφαρμογής του επιθέματος μπορεί επίσης να καθαριστεί χρησιμοποιώντας ένα βαμβάκι με οινόπνευμα

•Μην χρησιμοποιείτε αποσμητικό ή κρέμα εκ των προτέρων.

•Όταν εφαρμόζετε το έμπλαστρο, αφαιρέστε πρώτα το μικρό μέρος του φύλλου μεταφοράς.

•Μην αγγίζετε την αυτοκόλλητη πλευρά του επιθέματος, κάτι που θα μπορούσε να μειώσει την αποτελεσματικότητά του.

•Αφού εφαρμόσετε το έμπλαστρο, εξομαλύνετε απαλά από όλες τις πλευρές για να το διορθώσετε σε σωστή θέση.

•Το έμπλαστρο πρέπει να διαβάζεται μέσω NFC τουλάχιστον μία φορά την ημέρα.


•Κρατήστε το κινητό σας όσο το δυνατόν πιο ακίνητα ενώ ενεργοποιείτε και διαβάζετε το έμπλαστρο.

•Αφαιρέστε αμέσως το έμπλαστρο εάν γίνει δυσάρεστο ή προκαλέσει ερεθισμό του δέρματος.

•Μην ασκείτε σωματικά με έντονο άθλημα ή άλλες δραστηριότητες που προκαλούν υπερβολική εφίδρωση (σάουνα ή ατμόλουτρο) ενώ φοράτε το έμπλαστρο.

•Καθ' όλη τη διάρκεια της ημέρας, εμφανίζονται μικρές διακυμάνσεις στη θερμοκρασία του σώματος, οι οποίες εμφανίζονται από τη συνεχή μέτρηση.

ΧΡΗΣΗ ΤΟΥ ΑΙΣΘΗΤΗΡΑ



1. Εφαρμογή αυτοκόλλητου

Το έμπλαστρο πρέπει να εφαρμόζεται σε καθαρό στεγνό δέρμα, απαλλαγμένο από κρέμα ή αποσμητικό. Για να εφαρμόσετε το έμπλαστρο χαλαρώστε τον ώμο σας,

βάλτε το χέρι σας στο γοφό σας και τοποθετήστε 3 δάχτυλα ακριβώς κάτω από το χέρι σας. Βεβαιωθείτε ότι οι στρογγυλές άκρες του επιθέματος δείχνουν προς τα πάνω και προς τα κάτω.

2. Ενεργοποίηση



Μετά από 10 λεπτά μπορείτε να ενεργοποιήσετε το έμπλαστρο. Η ενεργοποίηση ενημερωμένης έκδοσης κώδικα είναι μια διαδικασία δύο βημάτων. Πατήστε στο εικονίδιο ενημέρωσης στην εφαρμογή και κρατήστε το πίσω μέρος του κινητού σας απέναντι στο αυτοκόλλητο για να συνδέσετε το αυτοκόλλητο με έναν χρήστη. Μετά τη σύνδεση, κρατήστε το πίσω μέρος του κινητού σας πάνω στο έμπλαστρο για να το ενεργοποιήσετε - μια δόνηση θα επιβεβαιώσει την επιτυχή ενεργοποίηση .

3.Ενημέρωση

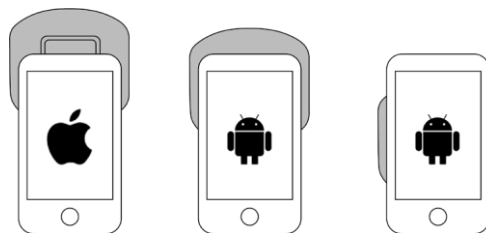


Μετά από μια επιτυχημένη μεταφορά δεδομένων, η εφαρμογή εμφανίζει την τρέχουσα θερμοκρασία σώματος και τις αποθηκευμένες καμπύλες θερμοκρασίας. Αξίопιστες τιμές θερμοκρασίας είναι διαθέσιμες περίπου 1 ώρα αφού ενεργοποιηθεί το έμπλαστρο.



Android: Ensure NFC is activated
User assignment:
Follow app instructions

Θέση για NFC-Επικοινωνία



ΕΙΔΟΠΟΙΗΣΕΙΣ

Οι ειδοποιήσεις εφαρμογών σχετικά με ασυνήθιστες τιμές θερμοκρασίας σώματος μπορούν προσωρινά να εμφανιστούν λόγω ακραίων περιβαλλοντικών επιπτώσεων.

Εάν συμβαίνει αυτό, ελέγξτε αν το έμπλαστρο είναι ακόμη σωστά συνδεδεμένο και ενημερώστε το ξανά μετά από λίγο.

Εάν το πρόβλημα παραμένει για περισσότερο από 6 ώρες, επικοινωνήστε με την τεχνική υποστήριξη μέσω E-Mail:

support@steadysense.at

ΕΙΔΟΠΟΙΗΣΗ:

«Θερμοκρασία εκτός εύρους»

Εάν η τρέχουσα μετρούμενη θερμοκρασία σας είναι εκτός του καθορισμένου εύρους μέτρησης, τότε δεν θα εμφανίζεται στο γράφημα της θερμοκρασίας.

Στο πεδίο: «Τελευταία μέτρηση», είτε «Χαμηλή θερμοκρασία» είτε «Υψηλή θερμοκρασία» θα εμφανιστεί.

ΔΙΑΧΕΙΡΙΣΗ ΧΡΗΣΤΗ

Στη διαχείριση χρηστών μπορείτε να δείτε τα δεδομένα όλων των χρηστών που δημιουργήθηκαν στην εφαρμογή. Εάν θέλετε να αλλάξετε ένα όνομα χρήστη ή να διαγράψετε τον χρήστη, σύρετε το όνομα χρήστη προς τα αριστερά για να κάνετε τις αλλαγές.

ΔΙΑΔΙΚΑΣΙΑ ΑΠΟΡΡΙΨΗΣ



Το έμπλαστρο τροφοδοτείται από μια μπαταρία με κουμπία και ως εκ τούτου θεωρείται ηλεκτρονική συσκευή. Δεν θα πρέπει να απορρίπτονται στα κανονικά οικιακά απορρίμματα, αλλά να απορρίπτονται σύμφωνα με τους τοπικούς κανονισμούς απορριμμάτων για μπαταρίες και ηλεκτρικά είδη. Η συσκευασία SteadyTemp είναι ανακυκλώσιμη και μπορεί να απορριφθεί στον κάδο χαρτιού .

ΤΕΧΝΙΚΑ ΔΕΔΟΜΕΝΑ

Τύπος συσκευής: Κλινικό θερμομέτρο

Τοποθεσία μέτρησης: Μασχάλη

Τύπος χρήσης: Προϊόν μίας χρήσης

Τυπική διάρκεια εφαρμογής: 7 ημέρες

Εύρος μέτρησης: + 30 ° C έως + 42 ° C

Ακρίβεια μέτρησης: +/- 0,3 ° C στο καθορισμένο εύρος μέτρησης

Τρόπος λειτουργίας: Άμεση λειτουργία, συνεχής

Διάστημα μέτρησης: 300 δευτερόλεπτα

Συνθήκες λειτουργίας: Θερμοκρασία περιβάλλοντος + 15 ° C έως + 42 ° C, 5 έως 95% RH, πίεση αέρα: 86 έως 106 kPa

Συνθήκες μεταφοράς και αποθήκευσης:

Συμβατότητα συστήματος:

Apple: iOS 13 ή νεότερη έκδοση στο iPhone 7 ή νεότερα μοντέλα

Android: Android OS 6.0 Marshmallow ή νεότερο σε smartphone με δυνατότητα NFC

Διαστάσεις: 66,3 x 61,2 x 3 mm

Βάρος: 3g

Πηγή ισχύος: Μπαταρία 3V με μπαταρία διοξειδίου του μαγγανίου

IP-Classification: IPX5: Προστασία από πίδακες νερού από οποιαδήποτε κατεύθυνση